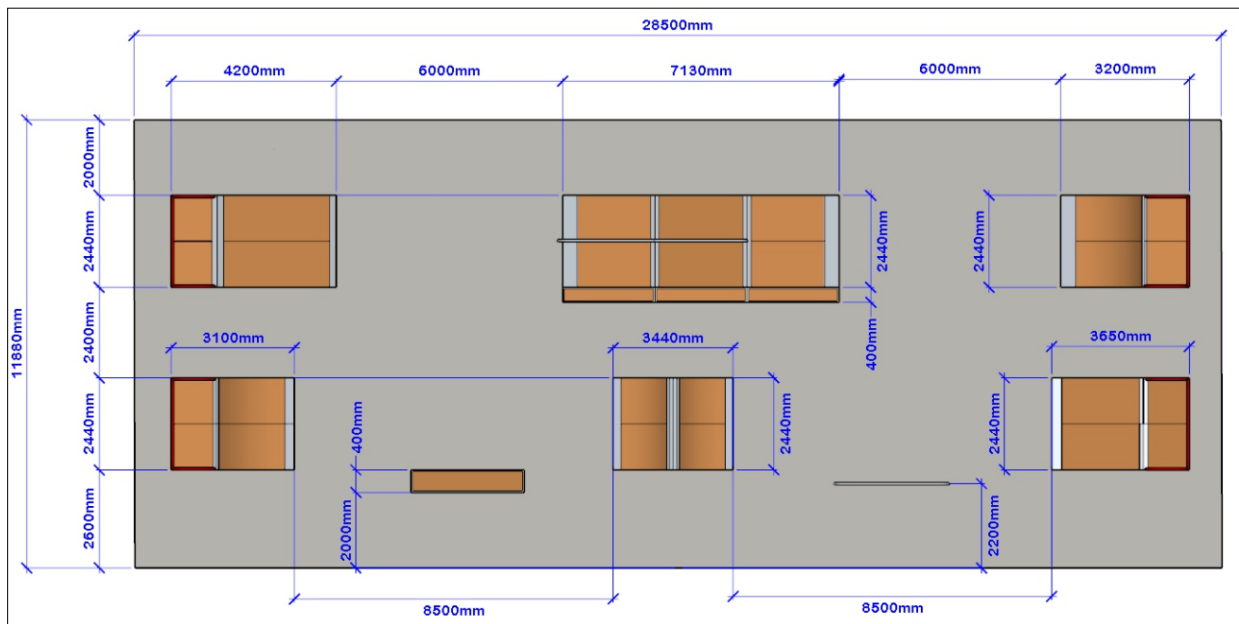
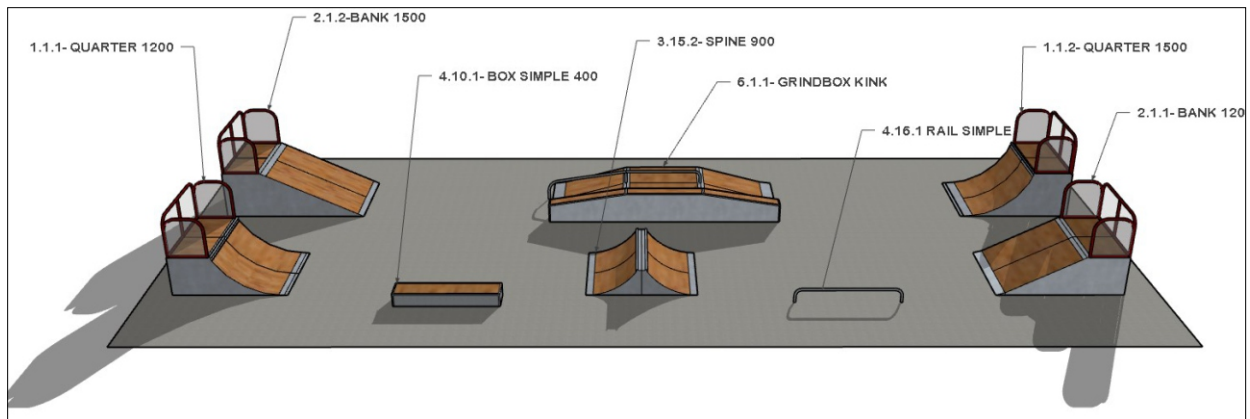
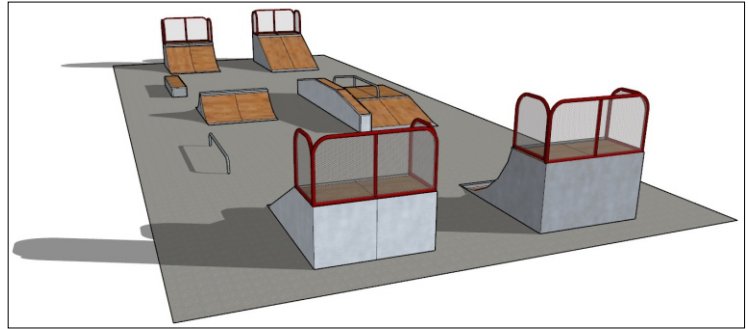




COMPOSICIÓN -10

- 1.1.1 - QUARTER 1200 (1,2x2,44x3,1 mts.)
- 2.1.2 - BANK 1200 (1,5x2,44x3,65 mts.)
- 4.10.1 - BOX SIMPLE (0,4x0,4x2,44 mts.)
- 3.15.2 - SPINE 900 (0,9x2,44x3,44 mts.)
- 6.1.1 - GRINDBOX KINK (0,6/1x2,84x7,13 mts.)
- 4.16.1 - RAIL SIMPLE (0,4xØ0,06x3 mts.)
- 1.1.2 - QUARTER 1500 (1,5x1,22x3,2 mts.)
- 2.1.1 - BANK 1200 (1,2x2,44x3,65 mts.)



Diseñamos Skateparks a medida de gran calidad con los mejores materiales del mercado. La gama de módulos y materiales están en su totalidad homologados por las empresas certificadoras ACCM acreditada por ENAC y Tecnalia, según la Normativa Europea UNE EN 14974:2006+A1:2011. en diseño y fabricación. La certificación de instalación de área viene certificada por la empresa ASESXXI.

