



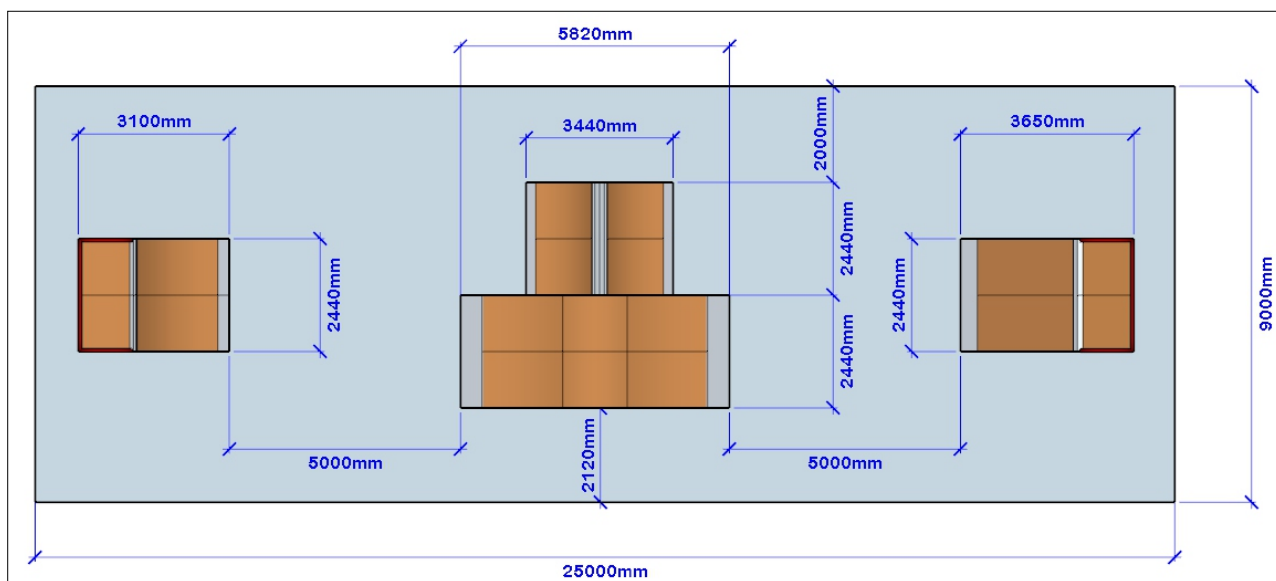
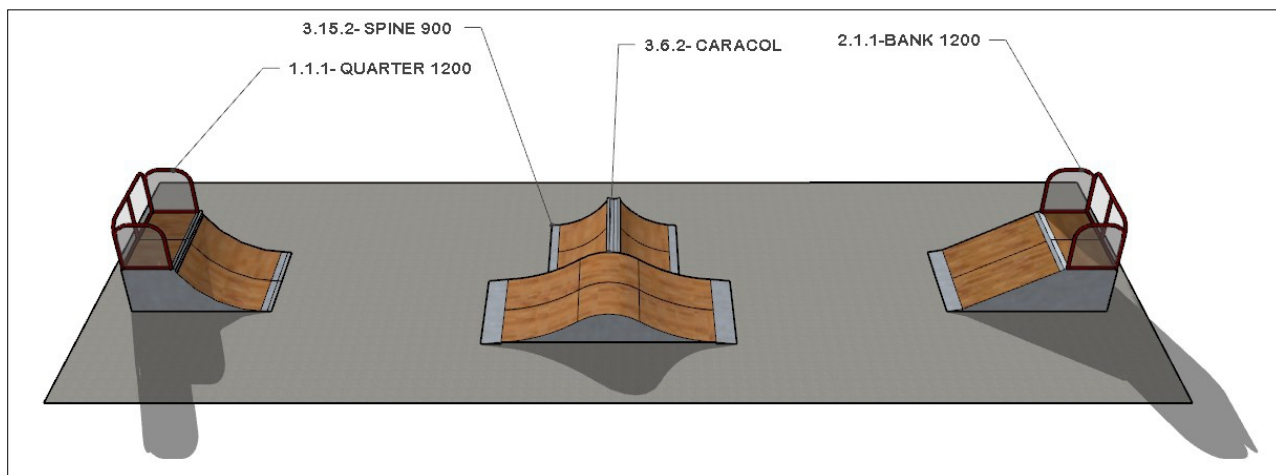
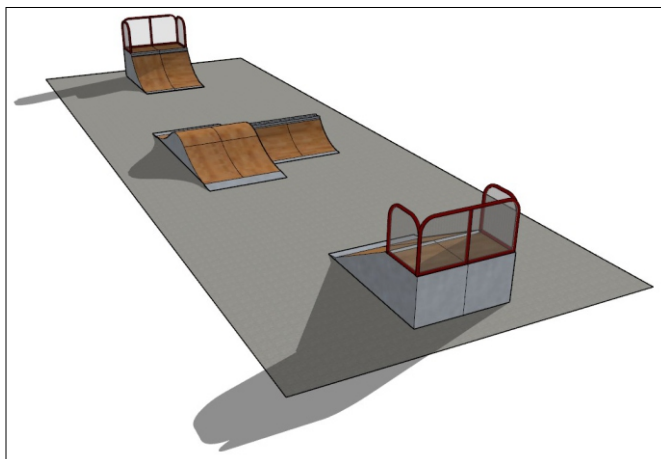
COMPOSICIÓN -8

1.1.1 - QUARTER 1200 (1,2x2,44x3,1 mts.)

3.15.2 - SPINE 900 (0,9x2,44x3,44 mts.)

3.6.1 - CARACOL (0,8x2,44x5,82 mts.)

2.1.1 - BANK 1200 (1,2x2,44x3,65 mts.)



Diseñamos Skateparks a medida de gran calidad con los mejores materiales del mercado. La gama de módulos y materiales están en su totalidad homologados por las empresas certificadoras ACCM acreditada por ENAC y Tecnalía, según la Normativa Europea UNE EN 14974:2006+A1:2011. en diseño y fabricación. La certificación de instalación de área viene certificada por la empresa ASESXXI.

