LÍNEA URBE

SIMPLE / Ref. UAJ10001

URBE ADAPTA

www.urbeadapta.com · **comercial@urbeadapta.com**

UNE - EN1179/7 - Última revisión: 08/08/2009

DESCRIPCIÓN

Juego fabricado en base a aspectos que se consideran clave para el correcto desarrollo del niño.
Diseño innovador de formas suaves y colores agradables, que aportan un alto valor lúdico y educativo a cada parque. Basándonos principalmente en las necesidades de nuestros niños, estimulando su actividad lúdica y motriz. No perdemos nunca de vista la estética de nuestros juegos, y creamos entornos integrados y agradables.

Caída máx. (mm)	Edad (Años)	Dimensiones (mm)	Área de seguridad (mm)	Área total (m^2)	Pieza más grande (cm)
1300	**3 - 14**	**h - 3200** **3080** **3490**	**6680** **6280**	**32** m^2	**65X140X220** **50** (kg)

LÍNEA URBE

SIMPLE / Ref. UAJ10001

URBE ADAPTA

www.urbeadapta.com · **comercial@urbeadapta.com**

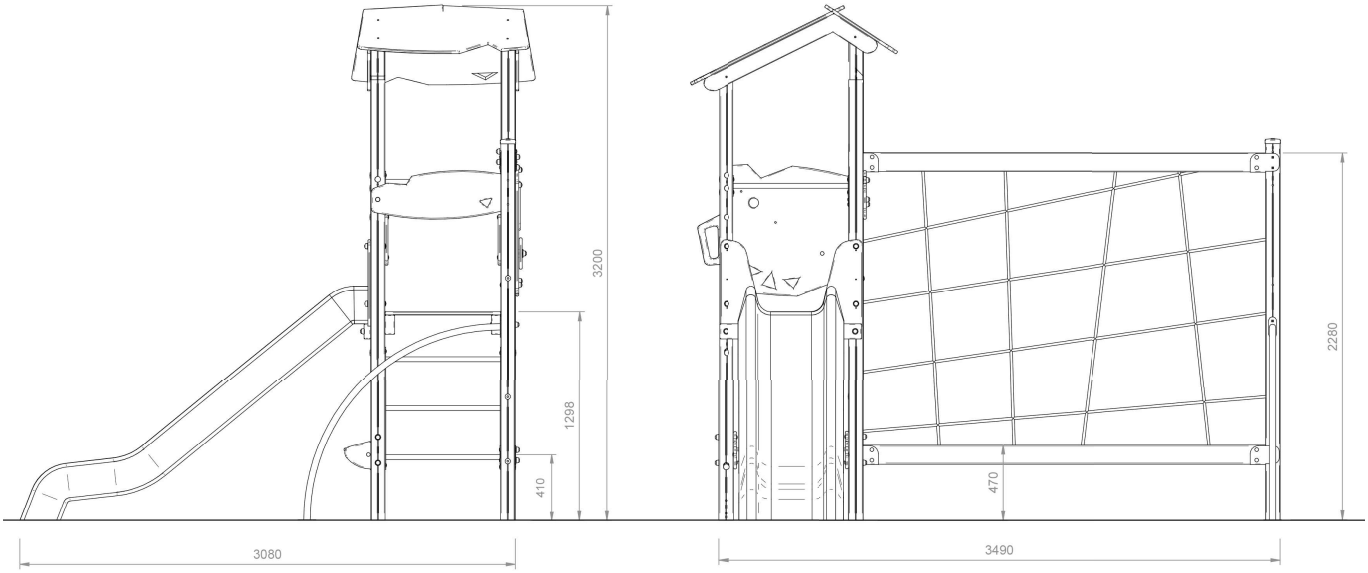

UNE - EN1179/7 - Última revisión: 08/08/2009

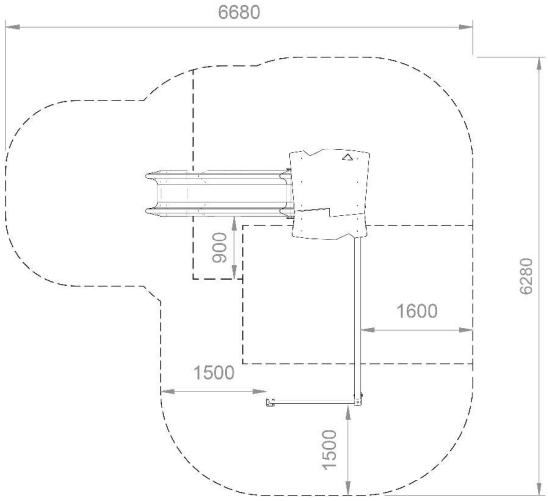

COMPOSICIÓN

1 Plataforma antideslizante
1 Panel lúdico
1 Panel
2 Agarraderos
1 Escalerilla
1 Mostrador
1 Tobogán
1 Torre
1 Techo
1 Malla de cuerdas

MATERIALES

Madera de pino laminado, certificada por PEFC y FSC conforme a la Normativa EN351/EN335. Clase de resistencia GL24 (riesgo IV).

- Plataformas en Tablero Fenólico Antideslizante de 21 mm inocuo, resistente al desgaste y a la abrasión.

Metal. Piezas metálicas en Acero S-235 galvanizado y lacado.

- Tornillería en acero galvanizado.

Plástico HDPE de 15mm, color uniforme, resistente a la intemperie y al cultivo de bacterias y hongos. Por su capacidad elástica actúa como amortiguador de impactos resultando muy difícil su rotura. No son tóxicos, y cumplen con la EN 71, parte 3.

- Polietileno, polipropileno, poliamida.

Cuerdas. Redes de cuerda armada antivandálica: Ø 16mm, 6 hilos de acero trenzados recubiertos de polipropileno. Conectores de aluminio.

LÍNEA URBE

SIMPLE / Ref. UAJ10001

www.urbeadapta.com · comercial@urbeadapta.com

INSTALACIÓN

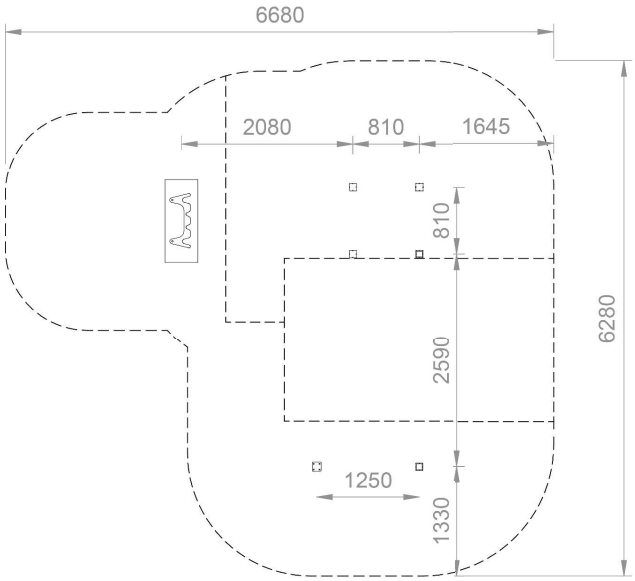

UNE - EN1179/7 - Última revisión: 08/08/2009

FIJACIÓN A SOLERA

1.- Poste
2.- Zapatas metálicas
3.- Tornillo de unión
4.- Superfície de seguridad
5.- Anclaje de expansión
6.- Hormigón

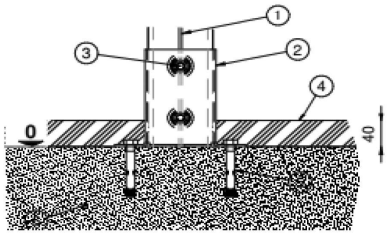

FIJACIÓN A TIERRA

1.- Poste
2.- Suelo blando
3.- Hormigón
4.- Grava

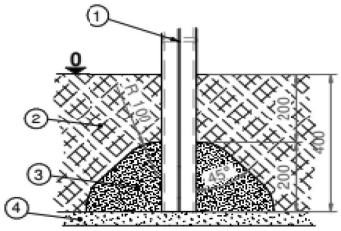

IMPORTANTE: Para el montaje y cimentación del juego son necesarias herramientas empleadas habitualmente en la corstrucción.
La superfície de juego debe estar cubierta por un suelo que absorba el impacto, según noemativa EN-1176-1:2018

MANTENIMIENTO

Inspección visual rutinaria. Inspección destinada a identificar riesgos evidentes derivados, por ejemplo, del uso normal, de actos de vandalismo o de las condiciones meteorológicas. Para las instalaciones de equipos de entrenamiento físico sometidas a un uso intensivo o a actos de vandalismo, puede ser necesaria una inspección diaria.

Ejemplo de estos riesgos son: cimientos al descubierto, bordes cortantes, falta de piezas, desgaste excesivo y la integridad estructural general del conjunto.

INSPECCIONES

Inspección anual. Destinada a constatar el estado general del equipo en relación a la seguridad de funcionamiento. Se deberá prestar especial atención a las piezas y equipos "sellados de por vida" donde la estabilidad depende de un poste. Esta inspección podría requerir la excavación o desmontaje de determinadas partes.